夢を夢で終わらせない信用金庫

令和3年7月30日

令和2年度「金融仲介機能のベンチマークの公表について」



東京東信用金庫

Ⅰ・顧客企業に対するコンサルティング機能の発揮

共通ベンチマーク

ライフステージ別の与信先数（先数単体ベース）、及び融資残高

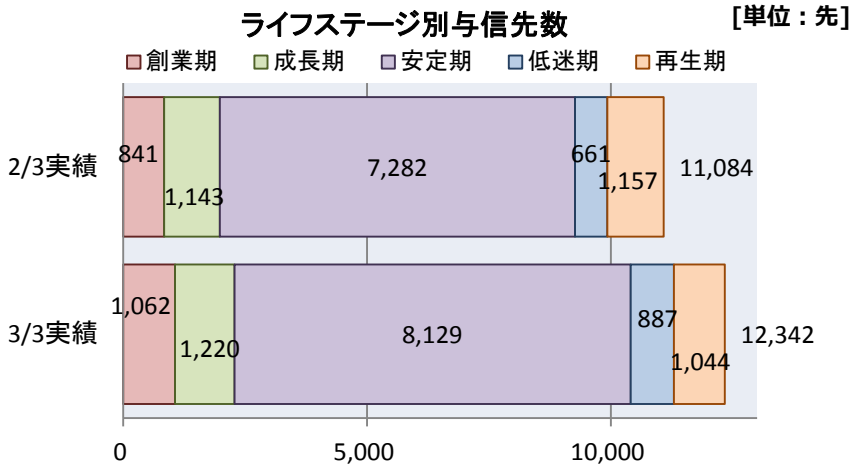

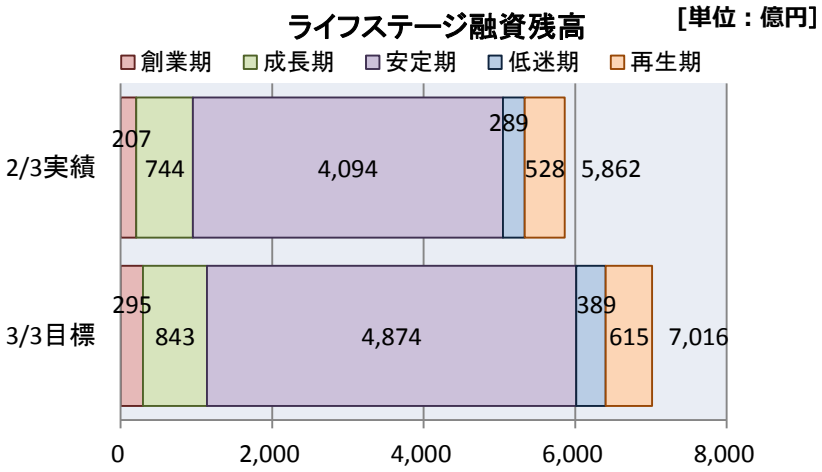

（単位：先、億円）

	年等	全与信先	創業期	成長期	安定期	低迷期	再生期
ライフステージ別の与信先数	R2.3.31	11,084	841	1,143	7,282	661	1,157
	R3.3.31	12,342	1,062	1,220	8,129	887	1,044
	増減	**1,258**	**221**	**77**	**847**	**226**	**△ 113**
ライフステージ別の与信先に係る事業年度末の融資残高	R2.3.31	5,862	207	744	4,094	289	528
	R3.3.31	7,016	295	843	4,874	389	615
	増減	**1,154**	**88**	**99**	**780**	**100**	**87**

①創業期：新事業開拓を目指す取引先企業への支援

選択ベンチマーク

創業支援先数（支援内容別）

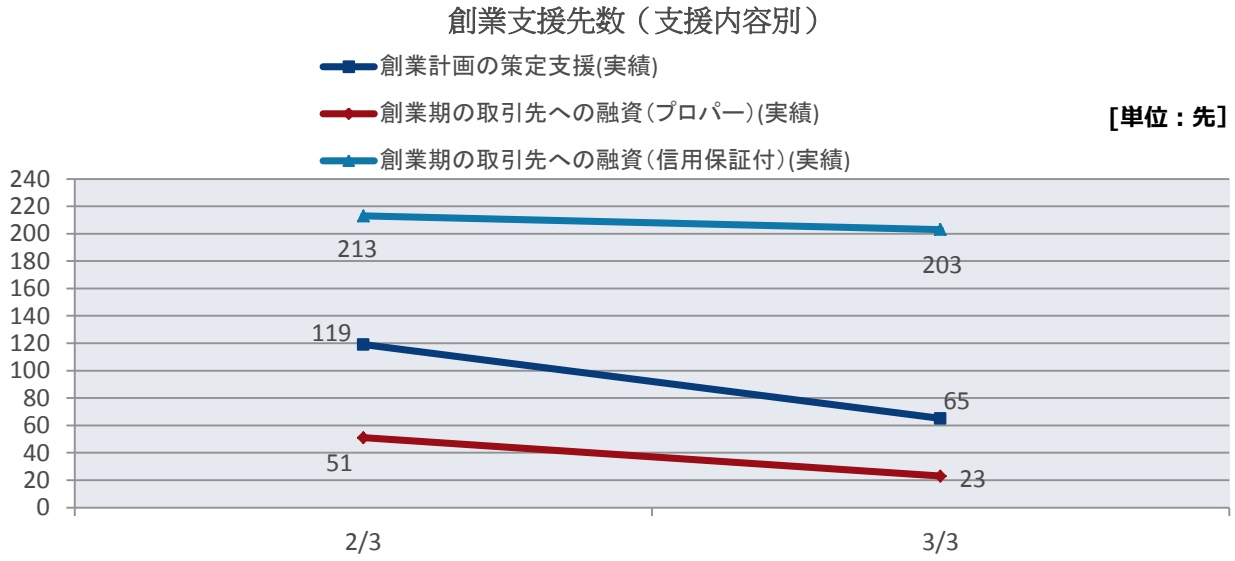

(単位:先)

	年等	支援①	支援②（プロパー）	支援③（信用保証付）
創業支援先数（支援内容別） ①創業計画の策定支援 ②創業期の取引先への融資（プロパー） ③創業期の取引先への融資（信用保証付）	R2.3.31	119	51	213
	R3.3.31	65	23	203
	増減	△ **54**	△ **28**	△ **10**

新型コロナウイルス感染症拡大防止のため、活動を自粛したこと等により、前年に比べ減少しております。

②成長期・安定期：成長段階における更なる飛躍が見込まれる取引先企業等への支援

独自ベンチマーク

- 販路開拓支援を行った先数
- 補助金・助成金申請支援先数
- 大学等、外部支援機関と連携したものづくり支援先数
- 海外展開支援先数

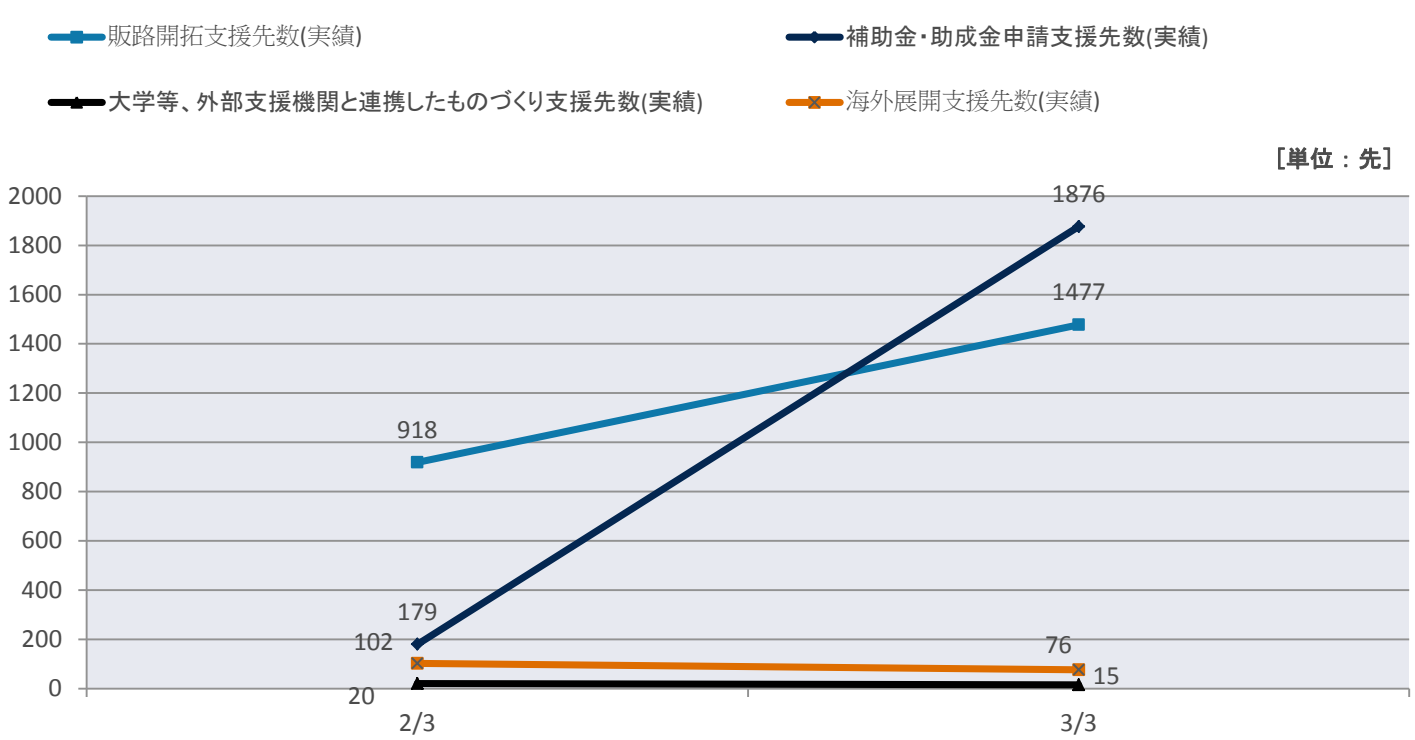

②成長期・安定期：成長段階における更なる飛躍が見込まれる取引先企業等への支援

独自ベンチマーク

販路開拓支援を行った先数

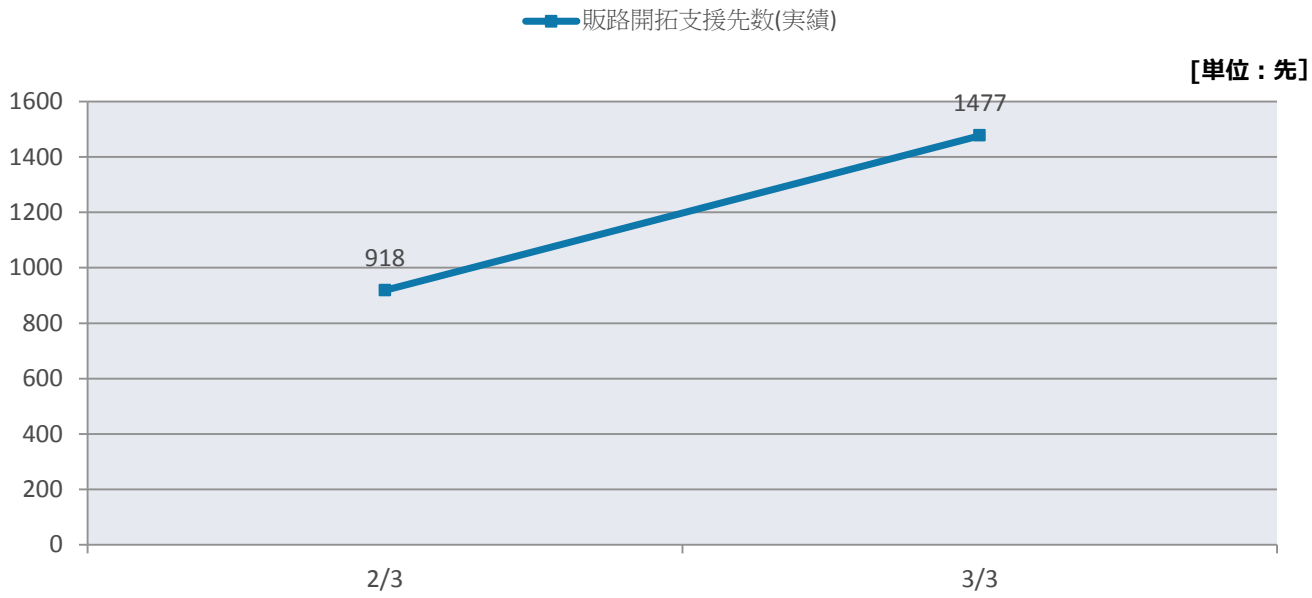

(単位：先)

	年等	先数
販路開拓支援を行った先数 （販路開拓相談・ビジネスマッチング）	R2.3.31	918
	R3.3.31	1,477
	増減	**559**

②成長期・安定期：成長段階における更なる飛躍が見込まれる取引先企業等への支援

独自ベンチマーク

補助金・助成金申請支援先数

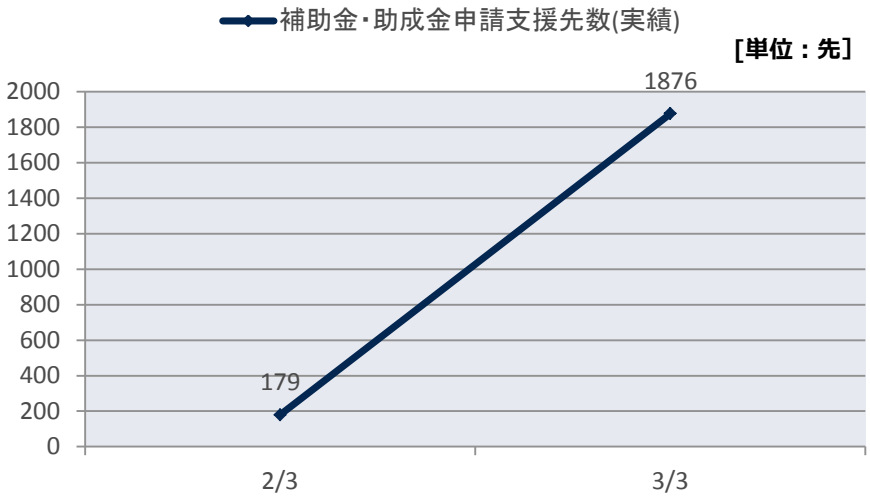

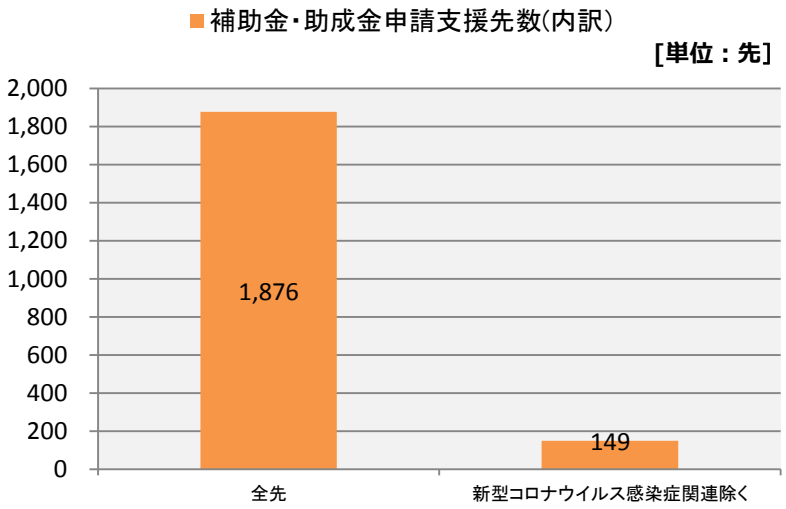

(単位：先)

	年等	先数
補助金・助成金申請支援先数	R2.3.31	179
	R3.3.31	1,876
	増減	**1,697**

(単位：先)

	R3.3.31	
補助金・助成金申請支援先数(内訳)	全先	1,876
	新型コロナウイルス感染症関連除く	149

②成長期・安定期：成長段階における更なる飛躍が見込まれる取引先企業等への支援

独自ベンチマーク

大学等、外部支援機関と連携したものづくり支援先数

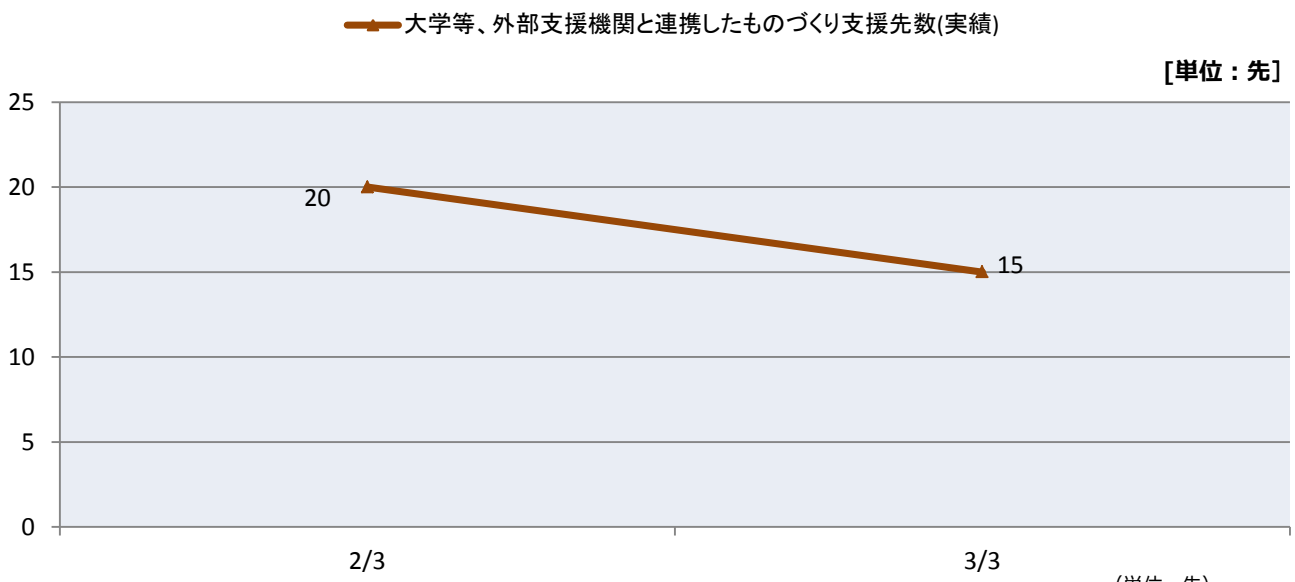

（単位：先）

	年等	先数
大学等、外部支援機関と連携したものづくり支援先数	R2.3.31	20
	R3.3.31	15
	増減	△ **5**

コロナ禍による大学への入溝の禁止等により、前年に比べ減少しております。

②成長期・安定期：成長段階における更なる飛躍が見込まれる取引先企業等への支援

独自ベンチマーク

海外展開支援先数

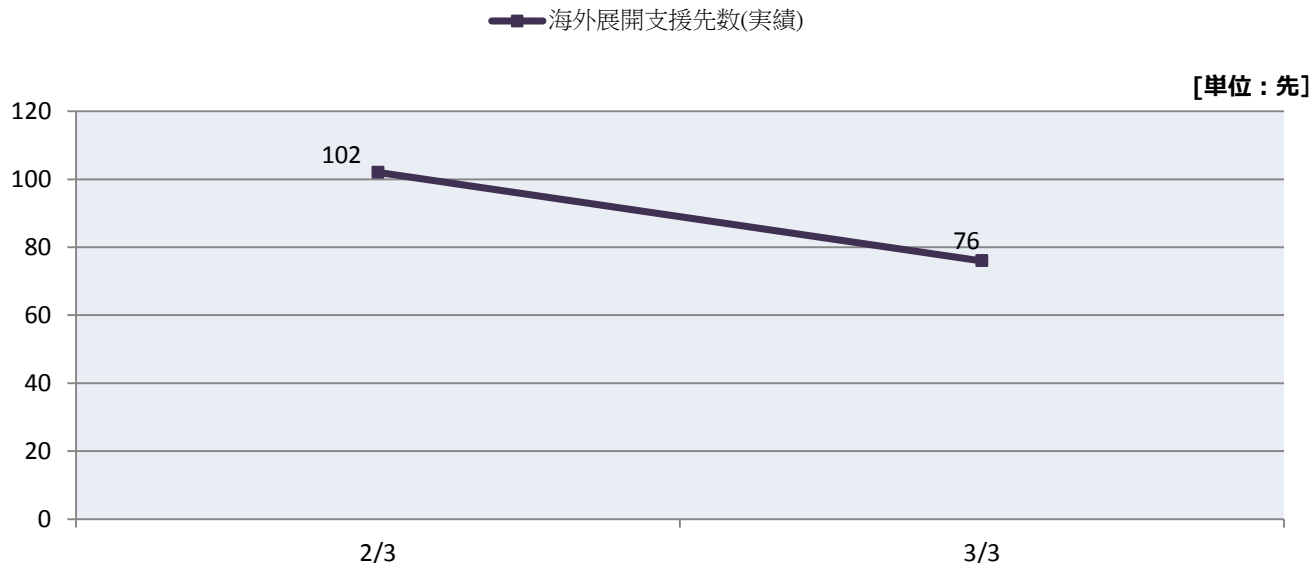

（単位：先）

	年等	先数
海外展開支援先数	R2.3.31	102
	R3.3.31	76
	増減	△ **26**

コロナ禍による渡航制限等により、前年に比べ減少しております。

②成長期・安定期：成長段階における更なる飛躍が見込まれる取引先企業等への支援

独自ベンチマーク

販路開拓に係る広域連携活動における連携先数

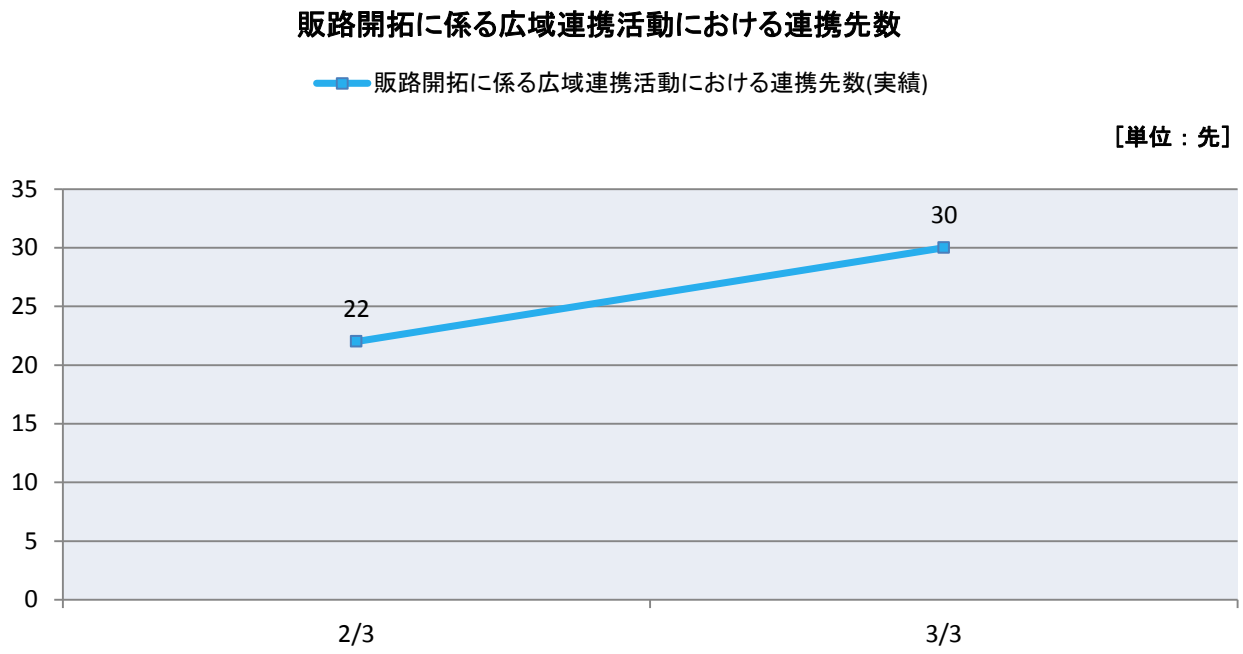

（単位：先）

	年等	先数
販路開拓に係る広域連携活動における連携先数	R2.3.31	22
	R3.3.31	30
	増減	**8**

②成長期・安定期：成長段階における更なる飛躍が見込まれる取引先企業等への支援

選択ベンチマーク

事業承継支援先数

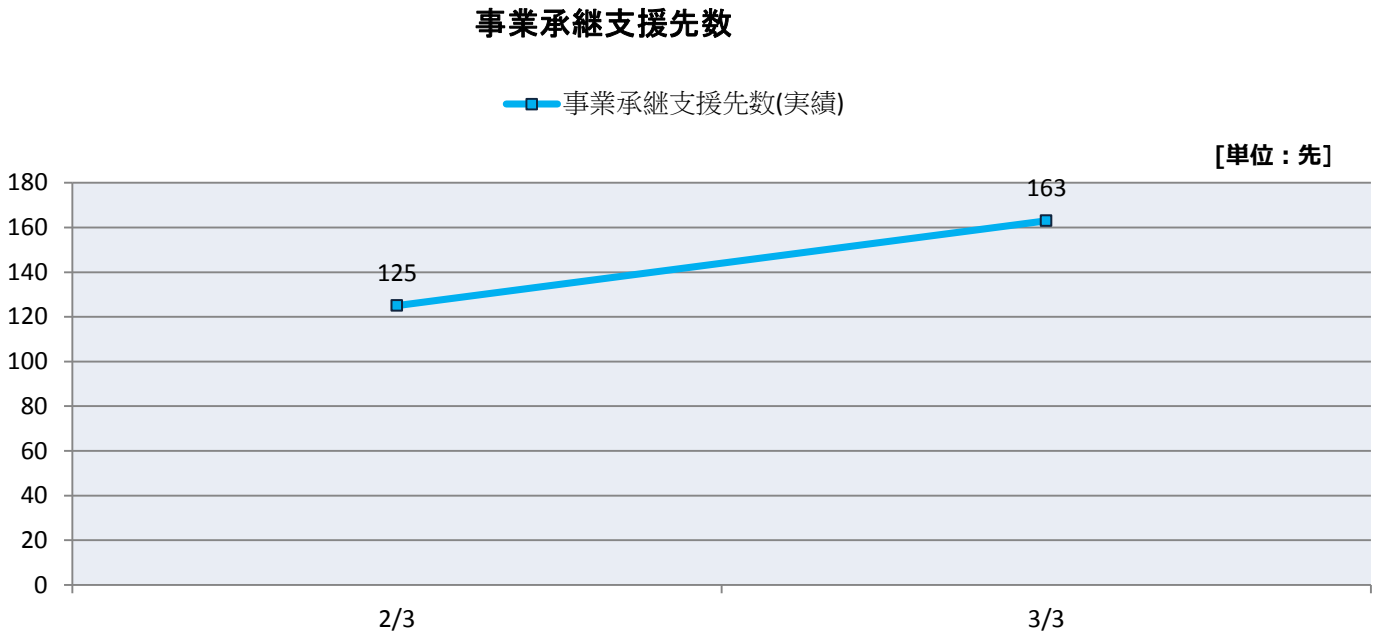

(単位：先)

	年等	先数
事業承継支援先数	R2.3.31	125
	R3.3.31	163
	増減	**38**

③低迷期・再生期：経営改善や事業再生・業種転換が必要な取引先企業への支援

選択ベンチマーク　事業再生支援先における実抜計画策定先数、及び、同計画策定先のうち未達成先の割合

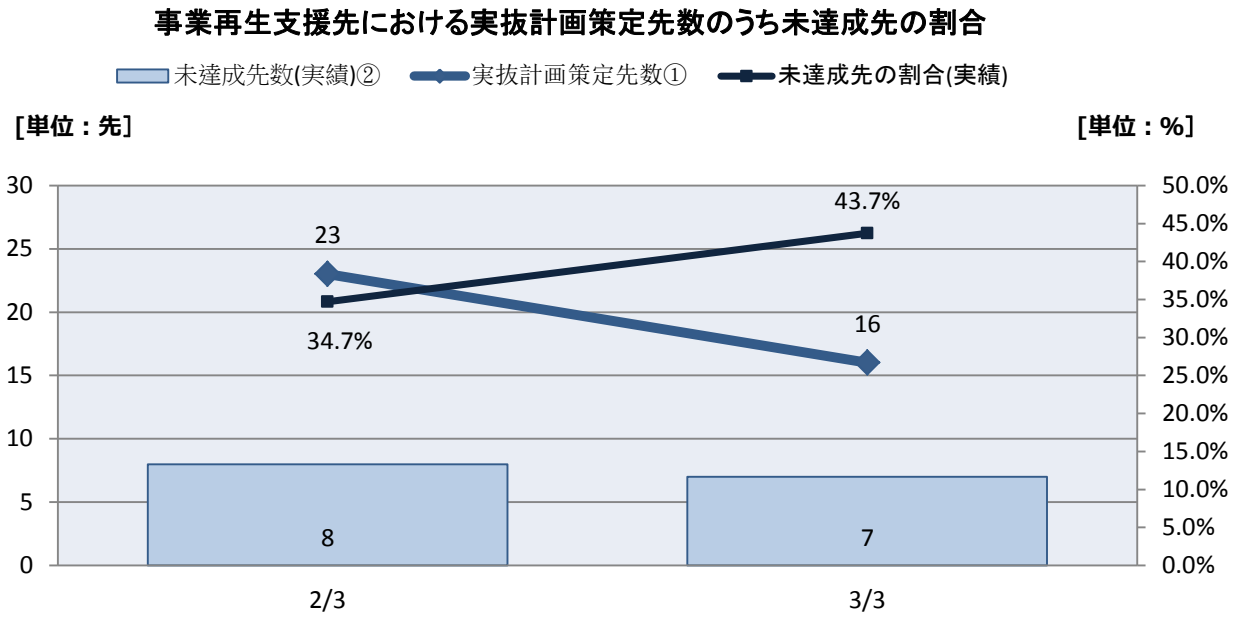

（単位:先、%）

	年等	実抜計画策定先数①	未達成先数②	②/①
事業再生支援先における実抜計画策定先数、及び同計画策定先のうち未達成先の割合	R2.3.31	23	8	34.7%
	R3.3.31	16	7	43.7%
	増減	△ 7	△ 1	9.0ポイント

コロナ禍による訪問制限等により、前年に比べ減少しております。

③低迷期・再生期：経営改善や事業再生・業種転換が必要な取引先企業への支援

選択ベンチマーク

ＲＥＶＩＣ、中小企業再生支援協議会の利用先数

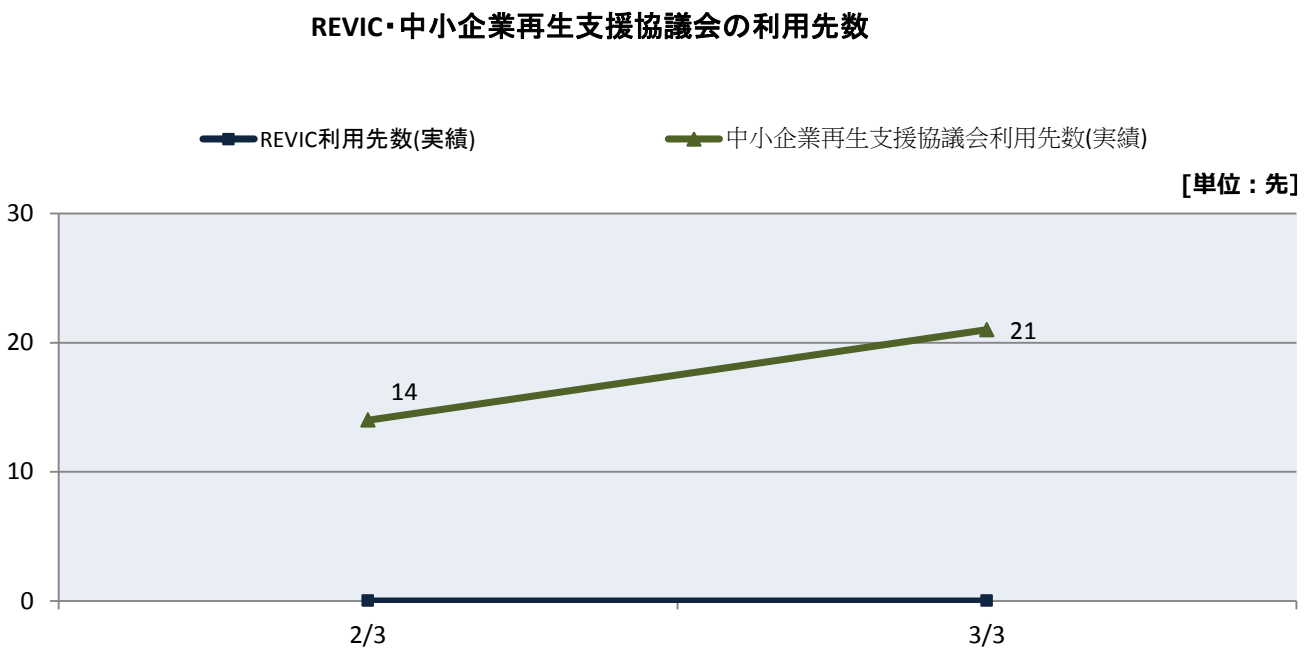

(単位：先)

	年等	先数
REVIC	R2.3.31	0
	R3.3.31	0
	増減	**0**
中小企業再生支援協議会	R2.3.31	14
	R3.3.31	21
	増減	**7**

Ⅱ・事業性評価に向けた取組み

①お客様の事業内容や成長可能性を評価した融資への転換

共通ベンチマーク

金融機関が事業性評価に基づき新規融資を行った与信先数及び融資残高、及び、全与信先数及び融資残高に占める割合

事業性評価に基づく融資の与信先数と割合

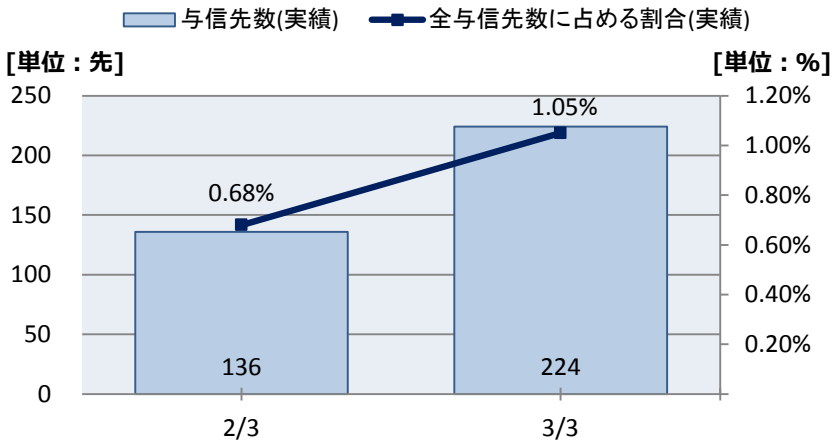

事業性評価に基づく融資の融資残高と割合

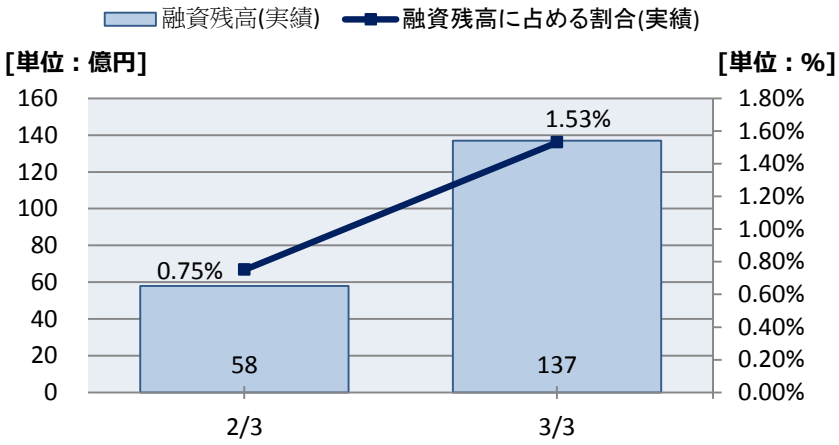

（単位：先、億円、%）

	年等	先数	融資残高
事業性評価に基づき新規融資を行った与信先数及び融資残高	R2.3.31	136	58
	R3.3.31	224	137
	増減	**88**	**79**
上記計数の全与信先数及び当該与信先の融資残高に占める割合	R2.3.31	0.68%	0.75%
	R3.3.31	1.05%	1.53%
	増減	**0.37ﾎﾟｲﾝﾄ**	**0.78ﾎﾟｲﾝﾄ**

②顧客ニーズに基づいたサービスの提供

選択ベンチマーク

運転資金に占める短期継続融資の割合

短期継続融資残高及び運転資金に占める割合

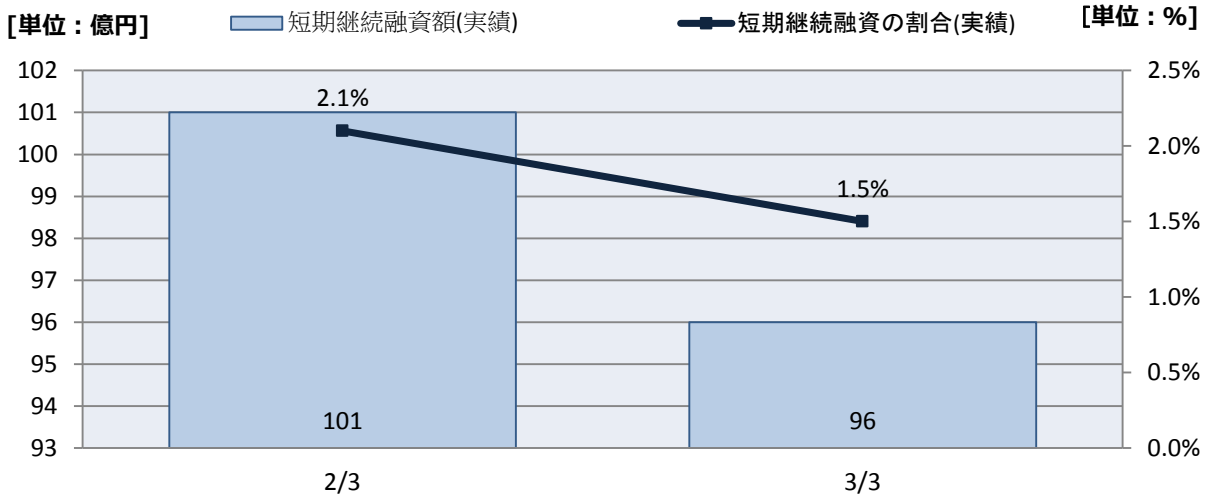

（単位:億円、%）

（単位:億円、%）	年等	運転資金残高①	短期継続融資残高②	②/①
運転資金に占める短期継続融資の割合	R2.3.31	4,854	101	2.1%
	R3.3.31	6,074	96	1.5%
	増減	**1,220**	**△ 5**	**△0.6ﾎﾟｲﾝﾄ**

※参考：新型コロナウイルス感染症への対応

●新型コロナウイルス対策制度融資の実行

実行件数	19,075	件
実行金額	318,729	百万円

新型コロナウイルス感染症対策制度を優先させたことにより、前年に比べ減少しております。

②顧客ニーズに基づいたサービスの提供

独自ベンチマーク

資金繰安定化融資の新規実行額の推移

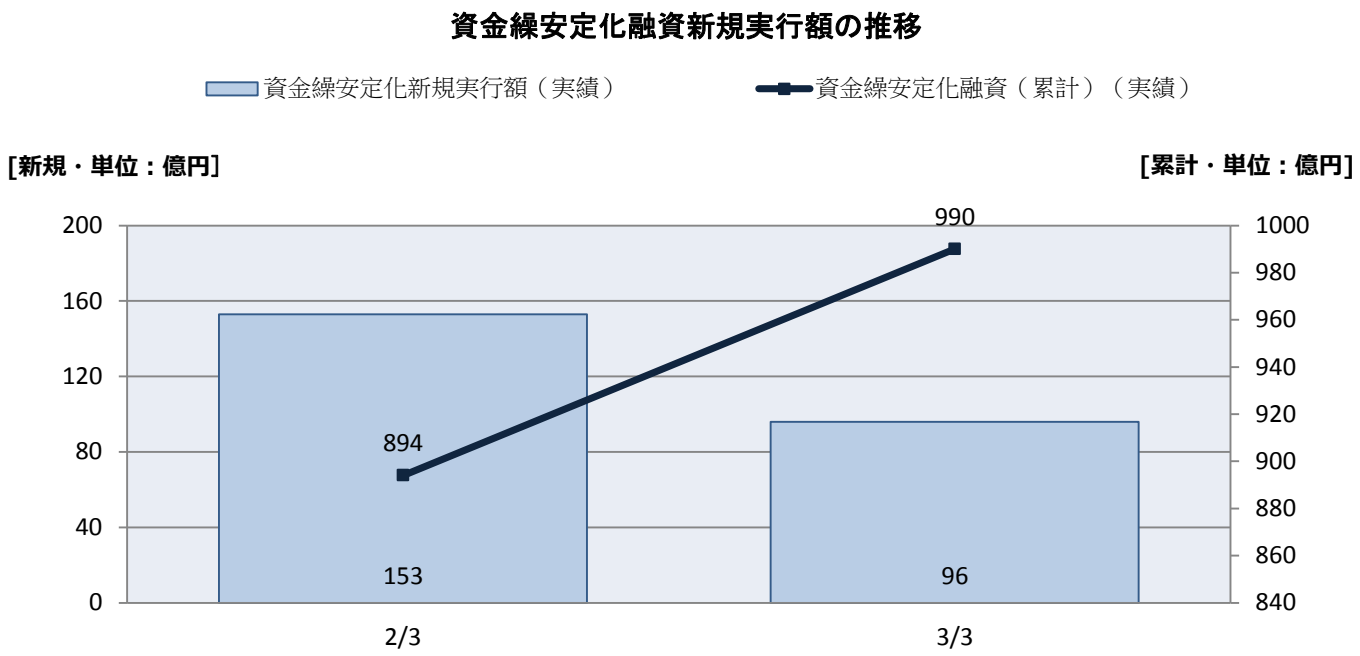

(単位:億円)

	年等	資金繰安定化融資残高(累計)	資金繰安定化新規実行額
資金繰安定化融資新規実行額の推移	R2.3.31	894	153
	R3.3.31	990	96
	増減	**96**	△ **57**

本件に関するお問い合わせ先
経営企画室　電話 03-5610-1115