

使用開始日 2021.12.4

投資信託説明書（交付目論見書）

本書は、金融商品取引法第13条の規定に基づく目論見書です。

しんきん国内債券ファンド

追加型投信／国内／債券



Shinkin Asset
Management Co.,Ltd.

投資信託説明書（請求目論見書）は、委託会社のホームページで閲覧、ダウンロードできます。

また、本書には約款の主な内容が含まれていますが、約款の全文は投資信託説明書（請求目論見書）に掲載されています。

ご購入に際しては、本書の内容を十分にお読みください。

委託会社: ファンドの運用の指図を行います。

 **しんきんアセットマネジメント投信株式会社**

金融商品取引業者 関東財務局長（金商）第338号

受託会社: ファンドの財産の保管および管理を行います。

三菱UFJ信託銀行株式会社

■ 当ファンドに関してのお問い合わせ

しんきんアセットマネジメント投信株式会社

コールセンター（受付時間）営業日の9:00～17:00

 **0120-781812**

携帯電話・PHSからは**03-5524-8181**

ホームページ

<https://www.skam.co.jp>

商品分類			属性区分			
単位型・追加型	投資対象地域	投資対象資産(収益の源泉)	投資対象資産	決算頻度	投資対象地域	投資形態
追加型投信	国内	債券	その他資産(投資信託証券(債券))	年1回	日本	ファミリーファンド

上記の表は、当ファンドに該当する部分のみを記載しています。商品分類や属性区分の内容については、一般社団法人投資信託協会のホームページ (<https://www.toushin.or.jp>) でご覧いただけます。

この目論見書により行う「しんきん国内債券ファンド」の募集については、委託会社は、金融商品取引法（昭和23年法律第25号）第5条の規定により有価証券届出書を2021年12月3日に関東財務局長に提出しており、その届出の効力は2021年12月4日に生じています。

当ファンドの商品内容に関して、重大な変更を行う場合には、投資信託及び投資法人に関する法律（昭和26年法律第198号）に基づき事前に投資者の意向を確認する手続きを行います。

当ファンドの信託財産は、受託会社により保管されますが、信託法によって受託会社の固有財産等との分別管理等が義務付けられています。

請求目論見書（金融商品取引法第15条第3項に規定する目論見書）は、販売会社にご請求いただければ当該販売会社を通じて交付いたします。なお、販売会社に請求目論見書をご請求された場合は、その旨をご記録くださるようお願いいたします。

委託会社の情報

委託会社名	しんきんアセットマネジメント投信株式会社
設立年月日	1990年12月14日
資本金	2億円
運用する投資信託財産の合計純資産総額	10,856億円(2021年9月末現在)

1 | ファンドの目的・特色

ファンドの目的

わが国の公社債に投資し、安定した収益の確保および投資信託財産の着実な成長を目指します。

ファンドの特色

特色1 わが国の公社債に投資します。

- ◆主として、公社債に投資を行い、外貨建資産には投資しません。
- ◆投資対象とする公社債は、組入段階においていずれかの信用格付業者等からBBB格相当以上の長期信用格付を取得しているものとします。

信用格付のイメージ

信用格付業者	S&P	Moody's	R&I		
信用格付	高い ↑	AAA	Aaa	AAA	組入時に当ファンドの投資対象となる格付
		AA	Aa	AA	
		A	A	A	
		BBB	Baa	BBB	
		BB	Ba	BB	
	↓ 低い	B	B	B	当ファンドの投資対象とならない格付
		CCC	Caa	CCC	
		CC	Ca	CC	
		C	C	C	
		D			

(注) S & P : スタンダード&プアーズ

Moody's : ムーディーズ

R & I : 株式会社格付投資情報センター

特色2 国内企業およびそれに準じる発行体の発行するユーロ円建資産ならびに外国企業の発行する円建資産・ユーロ円建資産を組み入れることがあります。

※ユーロ円建資産とは、海外市場で発行された円建資産のことをいいます。

特色3 「ダイワ・ボンド・インデックス総合」をベンチマークとします。

■ ベンチマークについて

しんきん国内債券ファンドは、ダイワ・ボンド・インデックス総合をベンチマークとし、運用を行います。

(ベンチマークとは、投資銘柄の決定などにあたって目安となる指標のことです。)

～ダイワ・ボンド・インデックスとは～

※「ダイワ・ボンド・インデックス」とは、日本における確定利付債券市場のパフォーマンスを測定するように設計された指数で、株式会社大和総研が計算、公表しています。算出対象範囲が広く、日本の債券市場全体の動きを代表しています。債券価格の変動に加えて、日々のクーポン収入も加味されて算出されます。

※ダイワ・ボンド・インデックスに関する著作権等知的財産権は大和証券株式会社および株式会社大和総研に帰属します。なお、大和証券株式会社および株式会社大和総研は当ファンドの運用とは何ら関係はありません。

■ 投資プロセス

process 1 経済環境分析

経済動向など債券市場を取り巻く環境を多角的に分析します。

process 2 組入銘柄の決定

金利水準や方向性、償還期限ごとの金利の変化、信用リスクなどを踏まえて、実際に組み入れる銘柄を決定します。

process 3 ポートフォリオのリスク分析

マザーファンドの基準価額の値動きやその要因等を管理・分析します。

※市況動向あるいは資金動向等によっては、上記のような運用ができない場合があります。


■ 金利変動と債券価格の関係について

金利変動と債券価格のイメージ

一般的に金利が低下すると
債券の価格は値上がりします。



一般的に金利が上昇すると
債券の価格は値下がります。



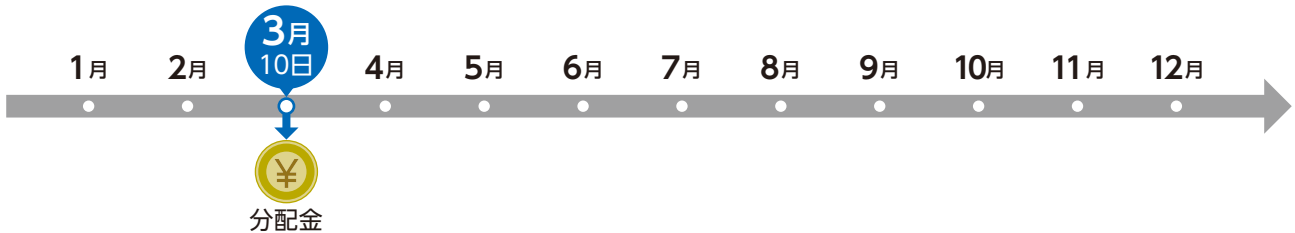
※上記は一般的な場合の説明であり、様々な条件により異なる場合があります。

■ 収益分配について

◆ 年1回の決算時（3月10日（休業日の場合は翌営業日））に収益分配方針に従って分配を行います。

下記の図はイメージであり、将来の分配金をお約束するものではありません。
分配金が支払われない場合もあります。

収益分配金のお支払いのイメージ



※自動けいぞく投資コースの場合、分配金は自動的に再投資されます。

※分配金のお受け取りについては販売会社にお問い合わせください。

収益分配 方針

- 分配対象額は、経費等控除後の繰越分を含めた利子・配当収入と売買益（評価益を含みます。）等の全額とします。
- 分配金額は、委託会社が基準価額水準等を勘案して決定します。ただし、分配対象収益が少額の場合は、分配を行わないこともあります。

■ 収益分配金に関する留意事項

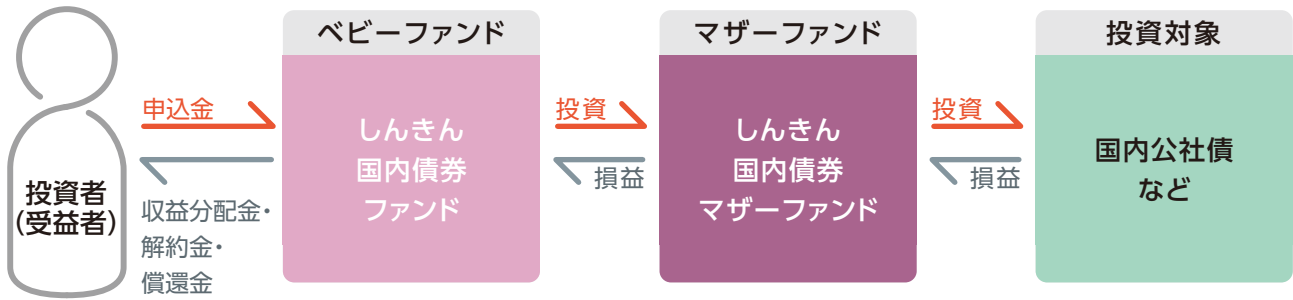
- 分配金は、預貯金の利息とは異なり、投資信託の純資産から支払われますので、分配金が支払われると、その金額相当分、基準価額は下がります。

投資信託で分配金が支払われるイメージ



- 分配金は、計算期間中に発生した収益（経費控除後の配当等収益および評価益を含む売買益）を超えて支払われる場合があります。その場合、当期決算日の基準価額は前期決算日と比べて下落することになります。
また、分配金の水準は、必ずしも計算期間におけるファンドの収益率を示すものではありません。
- 投資者のファンドの購入価額によっては、分配金の一部ないしすべてが、実質的には元本の一部払戻しに相当する場合があります。
ファンド購入後の運用状況により、分配金額より基準価額の値上がりが小さかった場合も同様です。

■ ファンドの仕組み



投資者の資金は、しんきん国内債券ファンド（ベビーファンド）にまとめられ、しんきん国内債券マザーファンドに投資されます。このように、実質的な運用をマザーファンドで行う方式を「ファミリーファンド方式」といいます。

※ベビーファンドがマザーファンドに投資するに際して運用管理費用（信託報酬）等のコストは掛かりません。

※しんきん国内債券ファンド（ベビーファンド）は直接、公社債等に投資することがあります。

※市況動向あるいは資金動向等によっては、上記のような運用ができない場合があります。

■ 主な投資制限

- 株式への直接投資は行いません。
- 外貨建資産への投資は行いません。

2 | 投資リスク

「しんきん国内債券ファンド」は、値動きのある有価証券に投資しますので、基準価額は変動します。したがって、**預貯金とは異なり、投資元本は保証されているものではありません。****ファンドの運用による利益および損失は、すべて投資者に帰属します。**

● 基準価額の変動要因

金利リスク

金利リスクとは、金利変動により公社債等の価格が下落するリスクをいいます。一般的に金利低下局面では組入れた公社債等の価格は値上がりし、金利上昇局面では値下がりします。また、償還までの期間が長い公社債等は、概して、短いものより金利変動に対応して大きく変動します。組入有価証券の価格が下落した場合には、基準価額が下落する要因となります。

信用リスク

有価証券等の発行体が経営不安、倒産等に陥った場合、またその可能性が高まった場合には当該発行体が発行する有価証券および短期金融商品の価格は下落し、場合によっては投資資金が回収できなくなることもあります。組入有価証券等の価格が下落した場合等には、基準価額が下落する要因となります。

流動性リスク

流動性リスクとは、有価証券を売買する際に、需給動向により希望する時期・価格で売買することができなくなるリスクをいいます。当ファンドが投資する有価証券の流動性が損なわれた場合には、基準価額が下落する要因となります。

※上記の変動要因は主なもののみであり、上記に限定されるものではありません。

● その他の留意点

当ファンドのお取引に関しては、金融商品取引法第37条の6の規定（クーリング・オフ）の適用はありません。

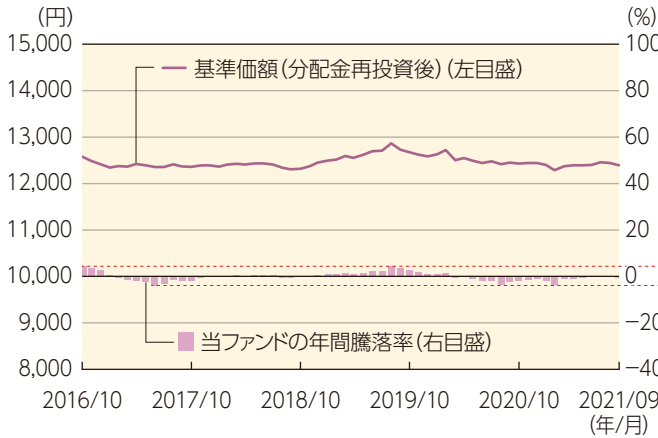
● リスクの管理体制

運用部門から独立した管理部門が、ファンドのリスクとリターンの計測・分析および法令遵守の観点から運用状況を監視します。モニタリングを日々行い、異常が検知された場合には、直ちに関連部門に報告し、是正を求める態勢としています。運用リスク管理状況は、原則月1回開催するコンプライアンス・運用管理委員会への報告を通じて、運用部門にフィードバックされ、適切なリスクの管理体制を構築しています。

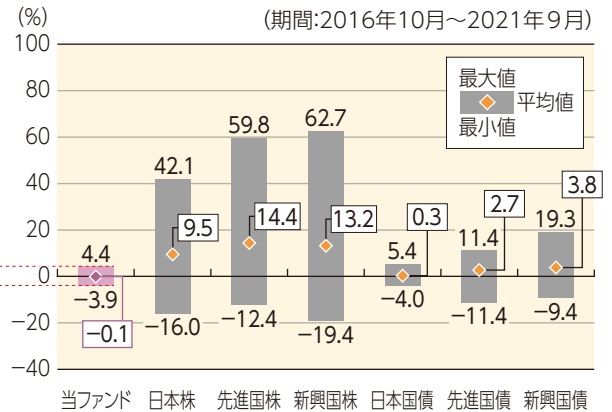
※投資リスクに対する管理体制等は、今後変更となる場合があります。

参考情報

当ファンドの年間騰落率および
基準価額 (分配金再投資後) の推移



当ファンドと代表的な資産クラスとの
年間騰落率の比較



※上記の左グラフは、各月末における当ファンドの直近1年間の騰落率および基準価額 (分配金再投資後) の推移を表示したものです。
 ※基準価額 (分配金再投資後) は、分配金 (税引前) を分配時に再投資したものと仮定して計算しています。しんきんアセットマネジメント投信 (株) が公表している基準価額とは異なる場合があります。
 ※上記の右グラフは、当ファンドおよび代表的な資産クラスについて、2016年10月から2021年9月の5年間の各月末における直近1年間の騰落率の平均・最大・最小を表示したものです。当該グラフは、当ファンドと代表的な資産クラスを定量的に比較できるように作成したものであり、すべての資産クラスが当ファンドの投資対象とは限りません。

上記のグラフ・データは過去の実績を示したものであり、将来の成果を示唆・保証するものではありません。

代表的な資産クラスとの騰落率の比較に用いた指数について

資産クラス	指数名	詳細	権利の帰属先
日本株	東証株価指数 (TOPIX) (配当込み)	日本の株式市場を広範に網羅するとともに、投資対象としての機能性を有するマーケット・ベンチマークで、配当を考慮したものです。	東京証券取引所
先進国株	MSCI-KOKUSAI インデックス (配当込み、円ベース)	MSCI Inc. が開発した、日本を除く世界の先進国の株式を対象として算出した指数で、配当を考慮したものです。	MSCI Inc.
新興国株	MSCI エマージング・マーケット・インデックス (配当込み、円ベース)	MSCI Inc. が開発した、世界の新興国の株式を対象として算出した指数で、配当を考慮したものです。	MSCI Inc.
日本国債	NOMURA-BPI 国債	野村証券株式会社が発表している日本の国債市場の動向を的確に表すために開発された投資収益指数です。	野村証券株式会社
先進国債	FTSE 世界国債インデックス (除く日本、円ベース)	FTSE Fixed Income LLCにより運営され、日本を除く世界主要国の国債の総合収益率を各市場の時価総額で加重平均した指数です。	FTSE Fixed Income LLC
新興国債	JP モルガン・ガバメント・ボンド・インデックス - エマージング・マーケット・グローバル・ディバーシファイド (円ベース)	J.P. Morgan Securities LLC が算出、公表している、新興国が発行する現地通貨建国債を対象にした指数です。	J.P. Morgan Securities LLC

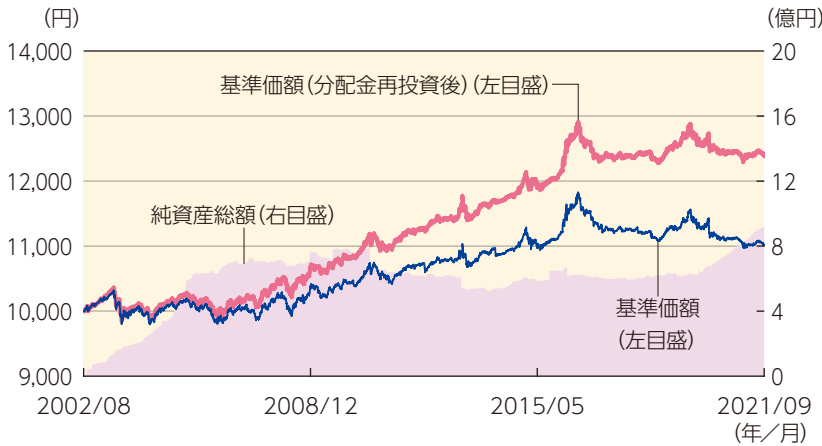
(注) 海外の指数は、為替ヘッジを行わない投資を想定して、円ベースとしています。
 ※権利の帰属先は、当該指数に関する著作権、知的財産権その他一切の権利を有します。
 ※騰落率は、データソースが提供する各指数をもとに株式会社野村総合研究所が計算しておりますが、同社はその内容について、信憑性、正確性、完全性、最新性、網羅性、適時性を含む一切の保証を行いません。また、当該騰落率に関連して資産運用または投資判断をした結果生じた損害等、当該騰落率の利用に起因する損害および一切の問題について、何らの責任も負いません。

3 | 運用実績

データは2021年9月30日現在です。

※下記のグラフ・データは過去の実績を示したものであり、将来の成果を示唆・保証するものではありません。
 ※端数処理の都合上、各欄の合計が合計欄と一致しない場合や、比率の合計が100にならない場合があります。

基準価額・純資産の推移



基準価額・純資産総額

基準価額	11,016円
純資産総額	921百万円

分配の推移 (税引前)

決算期	分配金
2021年 3月	55円
2020年 3月	55円
2019年 3月	55円
2018年 3月	85円
2017年 3月	85円
設定来累計	1,265円

※基準価額および分配金は1万口当たりです。

※基準価額 (分配金再投資後) は決算日の翌営業日に分配金を非課税で再投資したものと計算しています。

主要な資産の状況

資産別投資比率

	銘柄名	投資比率
1	しんきん国内債券マザーファンド	99.15%
2	現金・その他	0.85%

※投資比率は、しんきん国内債券ファンドの純資産総額に対する当該資産の時価の比率です。

(参考) しんきん国内債券マザーファンドの状況

組入上位10銘柄				
	銘柄名	利率	満期日	投資比率
1	第329回利付国債(10年)	0.8%	2023/06/20	3.16%
2	第343回利付国債(10年)	0.1%	2026/06/20	3.13%
3	第143回利付国債(5年)	0.1%	2025/03/20	3.13%
4	第146回利付国債(5年)	0.1%	2025/12/20	3.04%
5	第363回利付国債(10年)	0.1%	2031/06/20	3.03%
6	第172回利付国債(20年)	0.4%	2040/03/20	2.84%
7	第338回利付国債(10年)	0.4%	2025/03/20	2.80%
8	第358回利付国債(10年)	0.1%	2030/03/20	2.69%
9	第144回利付国債(5年)	0.1%	2025/06/20	2.59%
10	第145回利付国債(5年)	0.1%	2025/09/20	2.42%

※投資比率は、マザーファンドの純資産総額に対する当該資産の時価の比率です。

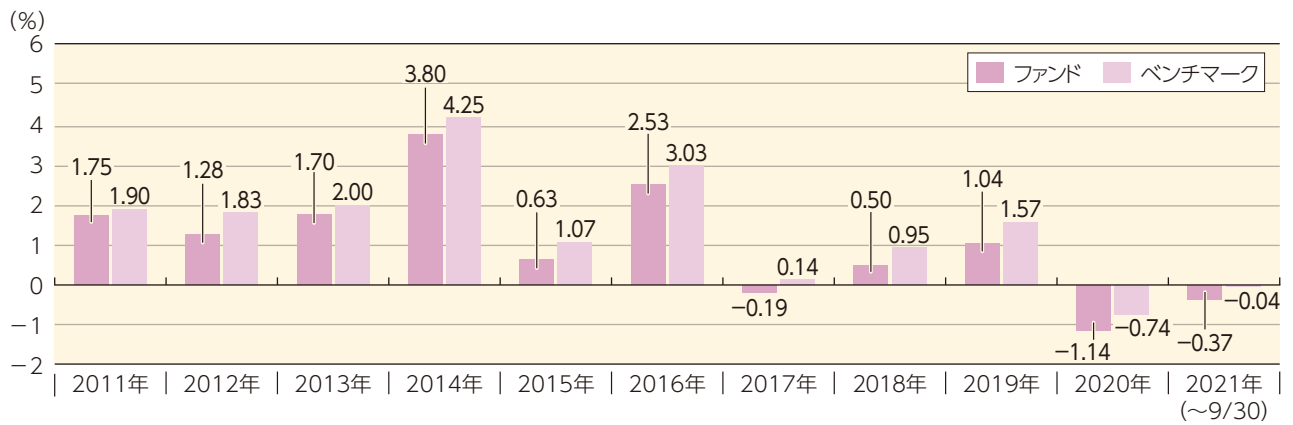
債券種類別組入状況

債券種類	投資比率
国債	90.70%
地方債	2.75%
金融債	—
政保債	—
事業債	6.55%
円建外債	—
合計	100.00%

※左記投資比率は債券全体を100とした債券種類別の比率です。

※しんきん国内債券マザーファンドの純資産総額は、11,267百万円です。

● 年間収益率の推移 (期間:2011年～2021年)



※上記の収益率は決算時の分配金を非課税で再投資したものと計算しています。

※最新の運用実績はしんきんアセットマネジメント投信(株)のホームページで運用レポートとしてお知らせしています。

4 | 手続・手数料等

● お申込みメモ

購入単位	〈自動けいぞく投資コース〉販売会社が定める単位 〈一般コース〉1万口以上1万口単位 ※販売会社によってお取扱いコースが異なります。
購入価額	購入申込受付日の基準価額
購入代金	販売会社が定める期日までにお支払いください。
換金単位	〈自動けいぞく投資コース〉1口単位 〈一般コース〉1万口単位
換金価額	換金申込受付日の基準価額から、信託財産留保額を控除した価額
換金代金	原則として、換金申込受付日から起算して4営業日目以降にお支払いします。
申込締切時間	毎営業日の午後3時 (この時刻までに販売会社所定の事務手続きが完了していることが必要です。)
購入の申込期間	2021年12月4日から2022年6月3日まで (申込期間は、上記期間満了前に有価証券届出書を提出することにより更新されます。)
換金制限	ありません。
購入・換金申込受付 の中止および取消し	金融商品取引所における取引の停止、その他やむを得ない事情があるときは、 購入および換金の申込受付を中止することがあります。
信託期間	無期限(当初設定日:2002年8月7日)
繰上償還	委託会社は、この信託を償還することが投資者のために有利であると認めるとき、 もしくはやむを得ない事情が発生したときは、受託会社と合意のうえ、この 信託を償還することがあります。
決算日	毎年3月10日(休業日の場合、翌営業日)です。
収益分配	年1回の決算日に、収益分配方針に従って収益分配を行います。 〈自動けいぞく投資コース〉自動的に再投資されます。 〈一般コース〉原則として決算日から起算して5営業日目までにお支払いします。
信託金の限度額	1,000億円とします。
公告	日本経済新聞に掲載します。
運用報告書	交付運用報告書は、決算日および償還日を基準に作成し、基準日に保有している 投資者に販売会社を通じて交付します。
課税関係	課税上は株式投資信託として取り扱われます。 公募株式投資信託は税法上、少額投資非課税制度の適用対象です。 配当控除の適用はありません。益金不算入制度の適用はありません。 ※税法の改正によって変更される場合があります。

○ ファンドの費用・税金

〈ファンドの費用〉

投資者が直接的に負担する費用

購入時手数料	ありません。
信託財産留保額	換金申込受付日の基準価額に対して 0.05% を乗じて得た額を換金時にご負担いただきます。

投資者が信託財産で間接的に負担する費用

運用管理費用 (信託報酬)	純資産総額に対して、 年率0.44% (税抜0.40%)	
	<div style="border: 1px solid black; padding: 5px;"> $1 \text{ 万口あたりの信託報酬} = \text{保有期間中の平均基準価額} \times \text{信託報酬率} \times (\text{保有日数} / 365)$ </div> <p>※上記の計算方法は簡便法であるため、算出された値は概算値になります。 ※運用管理費用は、計算期間を通じて毎日計算され、毎計算期間の最初の6か月終了日および毎計算期間末、または信託終了のときに投資信託財産から支払われます。</p>	
	支払先	配分(税抜)および役務の内容
	委託会社	純資産総額に対して、年率0.15% ファンドの運用、受託会社への運用指図、法定書類の作成等の対価
	販売会社	純資産総額に対して、年率0.20% 交付運用報告書等各種書類の送付、顧客口座の管理および購入後の情報提供等の対価
	受託会社	純資産総額に対して、年率0.05% 運用財産の保管および管理、委託会社からの運用指図の実行等の対価
その他費用・ 手数料	<p>監査費用、信託財産に関する租税、信託事務の処理に要する費用および有価証券売買時の売買委託手数料等は、ファンドより実費として間接的にご負担いただきます。</p> <p>※「その他費用・手数料」は、運用状況等により変動するものであり、事前に料率・上限額等を表示することができません。</p>	

※当ファンドの手数料等の合計額については、投資者がファンドを保有される期間等に応じて異なりますので、表示することができません。

〈税金〉

- 税金は表に記載の時期に適用されます。
- 以下の表は、個人投資者の源泉徴収時の税率であり、課税方法等により異なる場合があります。

時期	項目	税金
分配時	所得税および地方税	<ul style="list-style-type: none"> ・配当所得として課税* ・普通分配金に対して 20.315%
換金（解約）時 および償還時	所得税および地方税	<ul style="list-style-type: none"> ・譲渡所得として課税* ・換金（解約）時および償還時の差益（譲渡益）に対して 20.315%

* 所得税、復興特別所得税および地方税が課されます。

※上記は、2021年9月末現在の情報をもとに記載しています。なお、税法が改正された場合等には、税率等が変更される場合があります。

※少額投資非課税制度「愛称:NISA（ニーサ）」および未成年者少額投資非課税制度「愛称:ジュニアNISA（ニーサ）」をご利用の場合

毎年、一定額の範囲で新たに購入した公募株式投資信託等から生じる配当所得および譲渡所得が一定期間非課税となります。ご利用になれるのは、販売会社で非課税口座を開設するなど、一定の条件に該当する方が対象となります。詳しくは、販売会社にお問い合わせください。

※法人の場合は上記と異なります。

※税金の取扱いの詳細については、税務専門家等にご確認されることをお勧めします。

